

CONTRATOS DE OPERACIÓN

Al 31 de Diciembre de 2011 se encuentran vigentes 41 Contratos de Operación para la exploración y explotación de hidrocarburos, suscritos por YPF B con diferentes empresas petroleras nacionales y extranjeras, protocolizados el 2 y 3 de Mayo de 2007.

Según Decreto Supremo N° 676 de 20 de Octubre de 2010, y de acuerdo a lo contenido en su Artículo 2° (Reserva y Adjudicación de Áreas de Interés Hidrocarburífero a favor de YPF B) de conformidad a lo establecido en la Ley N° 3058, se reservan cincuenta y seis (56) áreas de interés hidrocarburífero a favor de YPF B, en calidad de Áreas Reservadas, que se encuentran en Zonas Tradicionales y Zonas No Tradicionales, y están definidas por sus vértices en coordenadas de la Proyección Universal y Transversal de Mercator (UTM, PSAD-56). Las Áreas Reservadas a favor de YPF B, se otorgan, conceden y adjudican a la indicada empresa estatal a objeto de su exploración y explotación por sí, o en asociación mediante Contratos de Servicio.

En el mapa del Cuadro N° 1 se ilustra las Áreas con Contratos de Operación, con Convenios de Estudios, Reservadas para YPF B y Libres.

Los Cuadros N° 2 y 3, muestran una relación del Área, expresada en parcelas (1 parcela = 2.500 hectáreas), de cada una de las Áreas de los Contratos de Operación, incluyendo además la ubicación dentro de Zona Tradicional o No Tradicional, Fase, Año, U.T.E. a ejecutar y a manera indicativa las actividades que se desarrollan.

En los Cuadros N° 4, 5, 6 y 7, se encuentra información relativa a pozos exploratorios y de desarrollo, perforados y en perforación en la presente gestión, indicando de manera general su ubicación, profundidad programada, alcanzada y estado actual.

Cuadro Nº 1: ÁREAS CON CONTRATOS DE OPERACIÓN, CONTRATOS DE EXPLORACIÓN Y EXPLOTACIÓN, CONVENIOS DE ESTUDIO, ÁREAS RESERVADAS A FAVOR DE YPFB Y ÁREAS LIBRES. (CONT.)

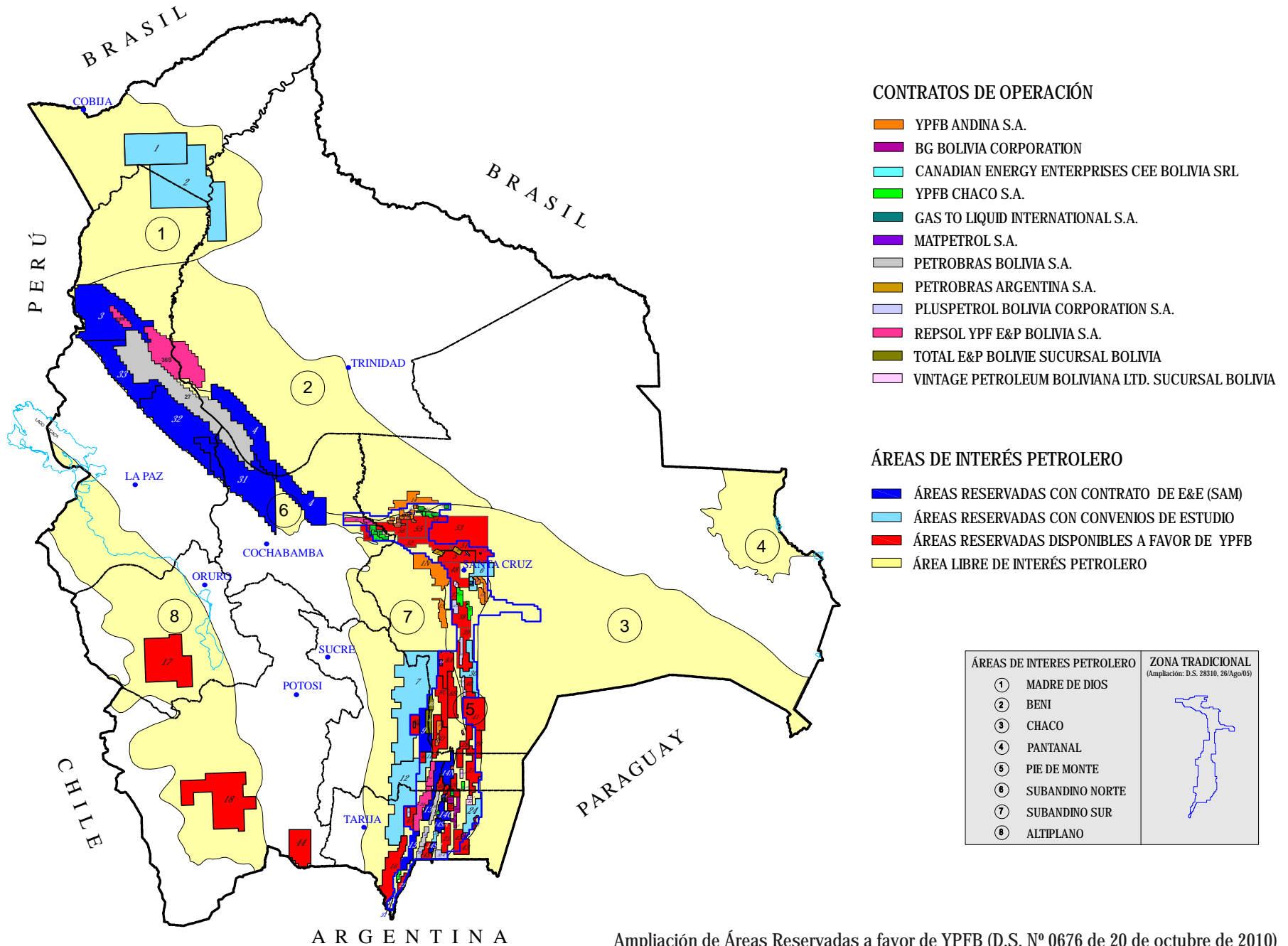
CONTRATOS DE OPERACIÓN							
OPERADOR	No.	ÁREA			EXTENSION (Has)		TOTAL (Has)
		NOMBRE	ÁREAS DE EXPLORACIÓN		ÁREAS DE EXPLOTACIÓN	EXTENSION (Has) PARCIAL	
			PARCIAL	SUBTOTAL			
YPFB ANDINA S.A.	1N	AMBORO-ESPEJOS	AMBORO-ESPEJOS (1)	AMBORO-ESPEJOS NORTE	158.125,00	208.750,00	442.875,00
	1S			AMBORO-ESPEJOS SUR	50.625,00		
	2	BOQUERÓN		BOQUERÓN		3.750,00	
	3	CAMIRI		CAMIRI		13.750,00	
	4	CASCABEL		CASCABEL		3.250,00	
	5	COBRA		COBRA		1.250,00	
	6	ENCONADA		ENCONADA		3.125,00	
	7	GRIGOTÁ		LOS SAUCES (*)		25.000,00	
	8	GUAIRUY		GUAIRUY		10.000,00	
	9	LA PEÑA - TUNDY		LA PEÑA - TUNDY		8.500,00	
	10	PALACIOS		PALACIOS		625,00	
	11	PATUJU		PATUJU		1.250,00	
	12	PUERTO PALOS		PUERTO PALOS		1.250,00	
	13	RIO GRANDE		RIO GRANDE		21.875,00	
	14	SARA-BOOMERANG I	SARA-BOOMERANG I (1)		94.375,00	94.375,00	
	15N	SARA-BOOMERANG III	SARA-BOOMERANG III	SARA-BOOMERANG III NORTE	19.375,00	28.750,00	
	15S			SARA-BOOMERANG III SUR	9.375,00		
	15-1			ARROYO NEGRO (*)		2.500,00	
15-2			LOS PENOCOS (*)		1.250,00		
16	SIRARI		SIRARI		3.750,00		
17	VIBORA		VIBORA		4.375,00		
18	YAPACANI		YAPACANI		5.000,00		
18-1	LA VERTIENTE		LA VERTIENTE-ESCONDIDO-TAIGUATI		37.500,00		
18-2	LOS SURIS		LOS SURIS		5.000,00		
18-3	TARJIA ESTE		PALO MARCADO (*) IBIBOBO (**)		15.100,00		
CANADIAN ENERGY	20	WARNES		WARNES		1.825,00	
YPFB CHACO S.A.	21-1	BULO BULO		BULO BULO		8.750,00	
	21-2	CAIGUA		CAIGUA		1.875,00	
	21-3	CARRASCO-CARRASCO FW		CARRASCO-CARRASCO FW (***)		6.250,00	
	21-4	CHIMORÉ-I	CHIMORÉ-I		14.375,00	14.375,00	
	21-5			KANATA (*)		10.000,00	
	21-6			KANATA NORTE (*)		4.375,00	
	21-7	CHURUMAS		CHURUMAS		8.750,00	
	21-8	HUMBERTO SUAREZ ROCA		HUMBERTO SUAREZ ROCA		3.750,00	
	21-9	JUAN LATINO II - CAMPO PERCHELES		PERCHELES (*)		25.000,00	
	21-10	JUNIN		JUNIN		1.875,00	
	21-11	KATARI		KATARI		2.500,00	
	21-12	LOS CUISIS		LOS CUISIS		2.500,00	
	21-13	LOS MONOS		LOS MONOS		2.500,00	
	21-14	MONTECRISTO		MONTECRISTO		550,00	
	21-15	PALOMETAS NW		PALOMETAS NW		6.250,00	
	21-16	PATUJUSAL - PATUJUSAL W		PATUJUSAL - PATUJUSAL W (*)		5.000,00	
	21-17	SAN IGNACIO		SAN IGNACIO		3.750,00	
	21-18	SAN ROQUE		SAN ROQUE		3.750,00	
	21-19	SANTA ROSA		SANTA ROSA		6.875,00	
	21-20	SANTA ROSA W		SANTA ROSA W		1.250,00	
	21-21	VUELTA GRANDE		VUELTA GRANDE		6.250,00	
22	EL DORADO		EL DORADO (*)		18.250,00		
GTL	23	PALMAR		PALMAR		2.500,00	
MATPETROL	24	TATARENDA		TATARENDA		5.000,00	
PETROBRAS BOLIVIA	27	RIO HONDO	RIO HONDO (1)		1.000.000,00	1.000.000,00	
	28	SAN ALBERTO		SAN ALBERTO (*) (***)		17.508,96	
	29	SAN ANTONIO - SABALO		SABALO (*) (***)		34.450,00	
	42	TARJIA OESTE		ITAU (*)		24.900,00	
PETROBRAS ARGENTINA S.A.	30	COLPA - CARANDA		COLPA - CARANDA (***)		22.800,00	
PLUSPETROL	31	BERMEJO - TORO - BARREDERO - TIGRE - SAN TELMO		BERMEJO - TORO - BARREDERO - TIGRE - SAN TELMO		10.087,50	
	32-1	O'CONNOR - HUAYCO		HUAYCO		7.500,00	
	32-2	RIO SECO		RIO SECO		18.750,00	
	32-3	SAN ISIDRO - TACOBO - TAJIBO		TACOBO (*) - TAJIBO (*) - CURICHE (*)		38.000,00	
	32-4	YACUIBA - MADREJONES BOLIVIANOS		MADREJONES BOLIVIANOS (*)		25.000,00	
REPSOL	33	CAMBEITI		CAMBEITI		2.000,00	
	34C	CAIPIPENDI		HUACAYÁ (*)		35.625,00	
	34			MARGARITA (*)		87.400,00	
	36N	TUICHI	TUICHI (1)	TUICHI NORTE	50.000,00	512.500,00	
	36S			TUICHI SUR	462.500,00		
	37	MAMORÉ		SURUBI NOROESTE (*)		25.000,00	
	38	MONTEAGUDO		MONTEAGUDO		3.000,00	
	39	SURUBI		SURUBI - PALOMA		15.000,00	
TOTAL E&P	40	AQUIO		AQUIO (*)		23.750,00	
	41	IPATI		INCHAUJILLOS (*)		37.500,00	
	43-1	NARANJILLOS		NARANJILLOS (***)		6.250,00	
	43-2	PORVENIR		PORVENIR		7.500,00	
	43-3	CHACO SUR		CHACO SUR (*)		4.500,00	
VINTAGE	44	NUPUCO		NUPUCO		9.000,00	
	TOTAL				1.858.750,00	763.496,06	2.622.246,06

ÁREAS RESERVADAS A FAVOR DE YPFB							
OPERADOR	No.	ÁREA			EXTENSION (Has)		TOTAL (Has)
		NOMBRE	ÁREAS DE EXPLORACIÓN		ÁREAS DE EXPLOTACIÓN	EXTENSION (Has) PARCIAL	
			PARCIAL	SUBTOTAL			
YPFB PETROANDINA S.A.M.	3	MADIDI			690.000,00	690.000,00	
	4	SECURE			723.502,20	723.502,20	
	9	INAU			100.000,00	100.000,00	
	13	TIACIA			91.225,00	91.225,00	
	15	INGUAZU			64.375,00	64.375,00	
	14N	AGUARAGUE NORTE					
	14C	AGUARAGUE CENTRO			49.125,00		
	14SA	AGUARAGUE SUR "A"			29.375,00	164.500,00	
	14SB	AGUARAGUE SUR "B"			14.375,00		
	31	CHISPANI			755.209,62	755.209,62	
	32	LLIQUIMUNI			675.000,00	675.000,00	
	33	CHEPITE			387.500,00	387.500,00	
	21	SANANDITA			11.875,00	11.875,00	
	EP LTDA.	2	RIO BENI			1.000.000,00	1.000.000,00
GTLI	6	ALMENDRO			98.375,00	98.375,00	
	11	ITACARAY			58.750,00	58.750,00	
	30	CUPECITO			95.625,00	95.625,00	
PLUSPETROL	12	HUACARETA			453.750,00	453.750,00	
GAZPROM-TOTAL	7	AZERO			785.625,00	785.625,00	
GLOBAL	1	MADRE DE DIOS			500.000,00	500.000,00	
	24	SAVURENDA			91.750,00	91.750,00	
Y.P.F.B.	5	CEURO			99.775,00	99.775,00	
	8A	CAROHUAICHO "8A"			100.000,00		
	8B	CAROHUAICHO "8B"			98.750,00		
	8C	CAROHUAICHO "8C"			97.500,00	396.250,00	
	8D	CAROHUAICHO "8D"			100.000,00		
	10	SAUCE MAYU			45.750,00	45.750,00	
	16	SAN TELMO			193.359,38	193.359,38	
	17	COIPASA			515.000,00	515.000,00	
	18	CORREGIDORES			655.000,00	655.000,00	
	19	BUENA VISTA			2.500,00	2.500,00	
20	CAMATINDI			10.725,00	10.725,00		
22	ASTILLERO			21.093,75	21.093,75		
23	SUNCHAL			57.500,00	57.500,00		
25	VILLAMONTES			12.500,00	12.500,00		
26	ISIOTE			33.750,00	33.750,00		
27	CARANDAITI			100.000,00	100.000,00		
28	BOYUIBE			75.000,00	75.000,00		
29	YOAI			45.000,00	45.000,00		
34	ISARSAMA			28.750,00	28.750,00		
35	MANCO KAPAC			5.000,00	5.000,00		
36	SAN MIGUEL			1.250,00	1.250,00		
37	FLORIDA			29.375,00	29.375,00		
38	EL DORADO OESTE			86.250,00	86.250,00		
39	ARENAL			98.875,00	98.875,00		
40	TAPUTÁ			42.500,00	42.500,00		
41	OVAI			161.250,00	161.250,00		
42	ALGARROBILLA			43.125,00	43.125,00		
43	YUCHAN			40.000,00	40.000,00		
44	CASIRA			192.500,00	192.500,00		
45	LA CEIBA			33.125,00	33.125,00		
46	CAPIGUAZUTI			22.000,00	22.000,00		
47	RIO SALADO			50.000,00	50.000,00		
48	LA GUARDIA			90.625,00	90.625,00		
49	IGUEMBE			17.500,00	17.500,00		
50	SAN MARTIN			11.875,00	11.875,00		
51	OKINAWA			99.850,00	99.850,00		
52	RODEO			98.050,00	98.050,00		
53	PILAR			392.500,00	392.500,00		
54	EL REMATE			50.625,00	50.625,00		
55	NUOVO HORIZONTE			96.875,00	96.875,00		
56	PUERTO GREYER			82.500,00	82.500,00		
TOTAL ÁREAS RESERVADAS					10.784.664,95	10.784.664,95	

RESUMEN	EXTENSION (Hectáreas)		
	EXPLORACIÓN	EXPLOTACIÓN	TOTAL
ÁREAS CON CONTRATO DE OPERACIÓN	1.858.750,00	763.496,06	2.622.246,06
ÁREAS RESERVADAS CON CONTRATO DE OPERACIÓN PARA EXPLORACIÓN Y EXPLOTACIÓN (S.A.M.)	3.651.311,82		3.651.311,82
ÁREAS RESERVADAS CON CONVENIOS DE ESTUDIOS	3.095.750,00		3.095.750,00
ÁREAS RESERVADAS DISPONIBLES A FAVOR DE YPFB	4.037.603,13		4.037.603,13
ÁREA LIBRE DE INTERÉS PETROLERO			40.093.088,99
ÁREAS TOTAL DE INTERÉS PETROLERO			53.500.000,00

(1) CONTRATO DE OPERACIÓN CON CAUSALES DE FUERZA MAYOR AL 31/12/11
(*) ÁREA DE COMERCIALIDAD
(**) ÁREA DE RETENCIÓN
(***) ÁREA CON DESCUBRIMIENTO COMERCIAL EN PROFUNDIDAD

Cuadro Nº 1: ÁREAS CON CONTRATOS DE OPERACIÓN, CONTRATOS DE EXPLORACIÓN Y EXPLOTACIÓN, CONVENIOS DE ESTUDIO, ÁREAS RESERVADAS A FAVOR DE YPFB Y ÁREAS LIBRES.



Cuadro Nº 2: CONTRATOS DE OPERACION PROTOCOLIZADOS a Diciembre 2011

No. Contr.	Fecha Suscripción	Fecha Efectiva	Operador	Titular	Participación	Área de Contrato	Área de Exploración	Área de Explotación	Área de Retención	Parcelas	Hectáreas	Plazo (Años)
1	27-Oct-06	02-May-07	Vintage Petroleum Boliviana Ltd.Suc.Bol.	Vintage Petroleum Boliviana Ltd.Suc.Bol.	100%	Chaco	-	Chaco Sur	-	1,80	4.500,00	18
						Porvenir	-	Porvenir	-	3,00	7.500,00	6
						Naranjillos	-	Naranjillos	-	2,50	6.250,00	27
2	27-Oct-06	02-May-07	Total E&P Bolivie Sucursal Bolivia	Total E&P Bolivie Sucursal Bolivia Tecpetrol de Bolivia S.A.	80% 20%	Ipati	-	Incahuasi	-	15,05	37.625,00	27
3	28-Oct-06	02-May-07	BG Bolivia Corporation Sucursal Bolivia	BG Bolivia Corporation Sucursal Bolivia	100%	Tarja Este	-	Palo Marcado	Ibibobo	6,04	15.100,00	18
						La Vertiente	-	La Vertiente, Escondido, Taiguati	-	15,00	37.500,00	8
						Los Suris	-	Los Suris	-	2,00	5.000,00	8
4	28-Oct-06	02-May-07	YPFB Chaco S.A	YPFB Chaco S.A	100%	Chimoré I	Chimoré I	Kanata, Kanata Norte	-	11,50	28.750,00	26
						Juan Latino II	-	Percheles	-	10,00	25.000,00	26
						San Ignacio	-	San Ignacio	-	1,50	3.750,00	26
						Los Cusis	-	Los Cusis	-	1,00	2.500,00	26
						Vuelta Grande	-	Vuelta Grande	-	2,50	6.250,00	26
						Santa Rosa	-	Santa Rosa	-	2,75	6.875,00	26
						Santa Rosa W	-	Santa Rosa W	-	0,50	1.250,00	26
						San Roque	-	San Roque	-	1,50	3.750,00	26
						Palometas NW	-	Palometas NW	-	2,50	6.250,00	26
						Bulo Bulo	-	Bulo Bulo	-	3,50	8.750,00	26
						Patujusal	-	Patujusal, Patujusal Oeste	-	2,00	5.000,00	26
						Humberto Suárez Roca	-	Humberto Suárez Roca	-	1,50	3.750,00	26
						Los Monos	-	Los Monos	-	1,00	2.500,00	26
						Katari	-	Katari	-	1,00	2.500,00	26
						Junin	-	Junin	-	0,75	1.875,00	26
						Churumas	-	Churumas	-	3,50	8.750,00	26
						Carrasco	-	Carrasco, Carrasco Footwall	-	2,50	6.250,00	26
Caigua	-	Caigua	-	0,75	1.875,00	26						
Montecristo	-	Montecristo	-	0,22	550,00	26						
5	28-Oct-06	02-May-07	YPFB Andina S.A.	YPFB Andina S.A.	100%	Patujú	-	Patujú	-	0,50	1.250,00	26
6	28-Oct-06	02-May-07	YPFB Andina S.A.	YPFB Andina S.A.	100%	Vibora	-	Vibora	-	1,75	4.375,00	26
7	28-Oct-06	02-May-07	YPFB Andina S.A.	YPFB Andina S.A.	100%	Sirari	-	Sirari	-	1,50	3.750,00	26
8	28-Oct-06	02-May-07	YPFB Andina S.A.	YPFB Andina S.A.	100%	Guairuy	-	Guairuy	-	4,00	10.000,00	26
9	28-Oct-06	02-May-07	YPFB Andina S.A.	YPFB Andina S.A.	100%	Río Grande	-	Río Grande	-	8,75	21.875,00	26
10	28-Oct-06	02-May-07	YPFB Andina S.A.	YPFB Andina S.A.	100%	Cobra	-	Cobra	-	0,50	1.250,00	26
11	28-Oct-06	02-May-07	YPFB Andina S.A.	YPFB Andina S.A.	100%	Yapacani	-	Yapacani	-	2,00	5.000,00	26
12	28-Oct-06	02-May-07	YPFB Andina S.A.	YPFB Andina S.A.	100%	Boquerón	-	Boquerón	-	1,50	3.750,00	26
13	28-Oct-06	02-May-07	YPFB Andina S.A.	YPFB Andina S.A.	100%	Grigotá	-	Los Sauces	-	10,00	25.000,00	26
14	28-Oct-06	02-May-07	YPFB Andina S.A.	YPFB Andina S.A.	100%	Palacios	-	Palacios	-	0,25	625,00	26
15	28-Oct-06	02-May-07	YPFB Andina S.A.	YPFB Andina S.A.	100%	Amboró Espejos	Amboró Espejos	-	-	83,50	208.750,00	26
16	28-Oct-06	02-May-07	YPFB Andina S.A.	YPFB Andina S.A.	100%	Camiri	-	Camiri	-	5,50	13.750,00	26
17	28-Oct-06	02-May-07	YPFB Andina S.A.	YPFB Andina S.A.	100%	Puerto Palos	-	Puerto Palos	-	0,50	1.250,00	26
18	28-Oct-06	02-May-07	YPFB Andina S.A.	YPFB Andina S.A.	100%	Enconada	-	Enconada	-	1,25	3.125,00	26
19	28-Oct-06	02-May-07	YPFB Andina S.A.	YPFB Andina S.A.	100%	Sara Boomerang III	Sara Boomerang III	Los Penecos, Arroyo Negro	-	13,00	32.500,00	26
20	28-Oct-06	02-May-07	YPFB Andina S.A.	YPFB Andina S.A.	100%	Cascabel	-	Cascabel	-	1,50	3.750,00	26
21	28-Oct-06	02-May-07	YPFB Andina S.A.	YPFB Andina S.A.	100%	Sara Boomerang I	Sara Boomerang I	-	-	37,75	94.375,00	26

Cuadro Nº 2: CONTRATOS DE OPERACION PROTOCOLIZADOS a Diciembre 2011

No.Corr	Fecha Suscripción	Fecha Efectiva	Operador	Titular	Participación	Área de Contrato	Área de Exploración	Área de Explotación	Área de Retención	Parcelas	Hectáreas	Plazo (Años)
22	28-Oct-06	02-May-07	YPFB Andina S.A.	YPFB Andina S.A.	100%	La Peña-Tundy	-	La Peña-Tundy	-	3,40	8.500,00	26
23	28-Oct-06	02-May-07	Repsol YPF E&P Bolivia S.A.	Repsol YPF E&P Bolivia S.A.	100%	Cambeiti	-	Cambeiti	-	0,80	2.000,00	28
24	28-Oct-06	02-May-07	Repsol YPF E&P Bolivia S.A.	Repsol YPF E&P Bolivia S.A.	100%	Surubi	-	Surubi, Paloma, Suburí Bloque Bajo	-	6,00	15.000,00	18
25	28-Oct-06	02-May-07	Repsol YPF E&P Bolivia S.A.	Repsol YPF E&P Bolivia S.A.	100%	Tuichi	Tuichi	-	-	205,00	512.500,00	27
26	28-Oct-06	02-May-07	Repsol YPF E&P Bolivia S.A.	Repsol YPF E&P Bolivia S.A.	100%	Mamoré I	-	Surubí Noroeste	-	10,00	25.000,00	18
27	28-Oct-06	02-May-07	Petrobras Bolivia S.A.	Total E&P Bolívie Sucursal Bolivia Petrobras Bolivia S.A. BG Bolivia Corporation Sucursal Bolivia YPFB Chaco S.A	41% 30% 25% 4%	Tarija Oeste	-	Itaú	-	9,96	24.900,00	19
28	28-Oct-06	02-May-07	Total E&P Bolívie Sucursal Bolivia	Total E&P Bolívie Sucursal Bolivia Tecipetrol de Bolivia S.A.	80% 20%	Aquío	-	Aquío	-	10,10	25.250,00	31
29	28-Oct-06	02-May-07	Pluspetrol Bolivia Corporation S.A.	Pluspetrol Bolivia Corporation S.A.	100%	Yacuiba	-	Madrejonas Boliviano	-	10,00	25.000,00	27
						San Isidro	-	Tacobo-Curiche, Tajibo	-	15,20	38.000,00	27
						Río Seco	-	Río Seco	-	7,50	18.750,00	27
						O'Connor-Huayco	-	Huayco	-	3,00	7.500,00	27
30	28-Oct-06	02-May-07	Pluspetrol Bolivia Corporation S.A.	Pluspetrol Bolivia Corporation S.A.	100%	Bermejo,Toro,Barredero, Tigre,San Telmo	-	Bermejo,Toro,Barredero, Tigre,San Telmo	-	4,04	10.087,50	20
31	28-Oct-06	02-May-07	GTL International	GTL International	100%	Palmar	-	Palmar	-	1,00	2.500,00	21
32	28-Oct-06	03-May-07	Canadian Energy Enterprises CEE Bolivia SRL	Canadian Energy Enterprises CEE Bolivia SRL Monelco S.R.L.	50% 50%	Warnes	-	Warnes	-	0,73	1.825,00	27
33	28-Oct-06	02-May-07	Petrobras Argentina S.A. Sucursal Bolivia	Petrobras Argentina S.A. Sucursal Bolivia	100%	Colpa-Caranda	-	Colpa-Caranda	-	9,12	22.800,00	18
35	28-Oct-06	02-May-07	Petrobras Bolivia S.A.	Petrobras Bolivia S.A. Total E&P Bolívie Sucursal Bolivia	50% 50%	Río Hondo	Río Hondo	-	-	400,00	1.000.000,00	26
36	28-Oct-06	02-May-07	Petrobras Bolivia S.A.	Petrobras Bolivia S.A. Total E&P Bolívie Sucursal Bolivia YPFB Andina S.A.	35% 15% 50%	San Alberto	-	San Alberto	-	7,00	17.508,56	26
37	28-Oct-06	02-May-07	Petrobras Bolivia S.A.	Petrobras Bolivia S.A. Total E&P Bolívie Sucursal Bolivia YPFB Andina S.A.	35% 15% 50%	San Antonio	-	Sábalo	-	13,78	34.450,00	26
38	28-Oct-06	02-May-07	Repsol YPF E&P Bolivia S.A.	Repsol YPF E&P Bolivia S.A. Petrolex S.A. YPFB Andina S.A. Petrobras Bolivia S.A.	30% 30% 20% 20%	Monteagudo	-	Monteagudo	-	1,20	3.000,00	27
39	28-Oct-06	02-May-07	Repsol YPF E&P Bolivia S.A.	Repsol YPF E&P Bolivia S.A. BG Bolivia Corporation Sucursal Bolivia PAE E&P Bolivia Ltd.(Sucursal Bolivia)	37,50% 37,50% 25,00%	Caipipendi	-	Margarita, Huacaya	-	49,21	123.025,00	20
41	28-Oct-06	02-May-07	Matpetrol S.A	Matpetrol S.A Orca S.A.	50% 50%	Tatarenda	-	Tatarenda	-	2,00	5.000,00	28
42	28-Oct-06	02-May-07	Vintage Petroleum Boliviana Ltd.Suc.Bol.	Vintage Petroleum Boliviana Ltd.Suc.Bol. YPFB Chaco S.A	50% 50%	Ñupuco	-	Ñupuco	-	3,60	9.000,00	24

*Actualmente el Área Amboró-Espejos se encuentra en Fuerza Mayor, debido a que el Área coincide con el Parque Nacional Amboró

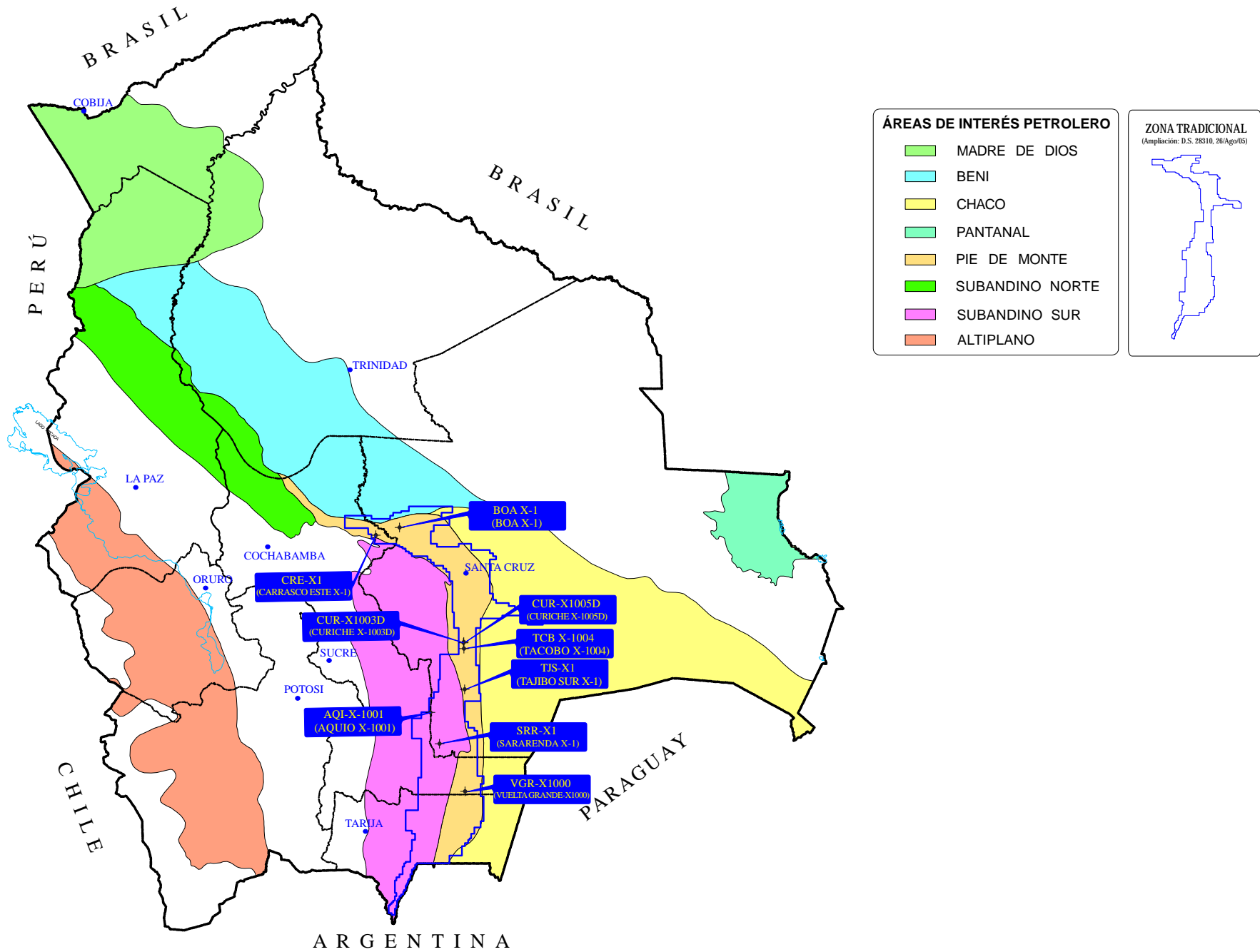
Fuente de Información: Escrituras Públicas y Declaratorias de Comercialidad aprobadas.

Cuadro Nº 3: CONTROL DE EJECUCIÓN DE UTE CERTIFICADAS - CONTRATOS DE OPERACIÓN a Diciembre 2011

Nº Cor.	OPERADOR	ÁREA DE CONTRATO	ÁREA			FECHA				OBLIGACIONES DE UNIDADES DE TRABAJO PARA LA EXPLORACIÓN						ACTIVIDADES
			Zona	Depto.	Parcelas	Fase	Año	Inic.	Conc.	Comprom.	Transfer.	Obligación	Credito	Certific.	Ejecución	
1	TOTAL E&P	Ipati	T	SCZ, CHU	24,55	4	10	02-May-07	07-Ago-08	674,22	674,22		582,39	582,39	91,83	<p>Certificación de UTE 21-nov-08: 60.88 Km² Sísmica 3D en el Área = 395.72 UTE 143.39 Km² Sísmica 3D fuera del Área = 186.67 UTE Incumplimiento de 91.83 UTE, monto depositado por el Operador del Contrato con destino al TGN. Fase 4 ampliada en 258 días por Fuerza Mayor debido al atraso en la otorgación de la Licencia Ambiental para la ejecución de sísmica 3D. Concluyó el Periodo Adicional de Exploración al terminar la Fase 4 y devolvió el Área Remanente de exploración. Se levanto el Area de Contrato en Retencion Ipati, efectuándose la Declaratoria de Comercialidad con fecha efectiva el 29/04/2011</p>
2	YPFB CHACO	Chimoré I	T	CBB	11,50	4	8	02-May-07	-	-	-		-	-	-	<p>Obligaciones de UTE a definir en el momento de suspender la Fuerza Mayor por causales Medio Ambientales (Area Protegida). Levantamiento y cese de Fuerza Mayor del Área de Contrato a partir del 8 de noviembre de 2011.</p>
3	YPFB ANDINA	Amboró-Espejos	NT	SCZ	83,50	1	5	02-May-07	-	-	-		-	-	-	<p>Obligaciones de UTE a definir en el momento de suspender la Fuerza Mayor por causales Medio Ambientales (Área Protegida).</p>
4	YPFB ANDINA	Sara-Boomerang III	T	SCZ	13,00	3	7	02-May-07	-	146,48	146,48	1.063,92	1.210,40	1.210,40	(1.063,92)	<p>Obligación de UTE remanente a considerar en los volúmenes de trabajo en el PTP 2011 Se levanto la Fuerza Mayor por causal de Comunidades en fecha 01/01/2011</p>
5	YPFB ANDINA	Sara-Boomerang I	NT	SCZ	37,75	2	6	02-May-07	-	677,65	677,65		-	-	677,65	<p>Obligación de UTE remanente. Obligaciones de UTE a definir en el momento de suspender la Fuerza Mayor por causal de Comunidades.</p>
6	REPSOL YPF	Tuichi	NT	LPZ, BNL	205,00	2	6	02-May-07	-	-	-		-	-	-	<p>Obligaciones de UTE a definir en el momento de suspender la Fuerza Mayor por causales Medio Ambientales (Área Protegida).</p>
7	TOTAL E&P	Aquio	T	SCZ, CHU	10,16	2	4-5	02-May-07	01-May-09	234,88	234,88		679,81	679,81	(444,93)	<p>Obligación de UTE remanente. Certificación de UTE 28-Abr-09 92.25 Km² Sísmica 3D en el Área = 480.00 UTE 311.49 Km² Sísmica 3D fuera del Área = 199.81 UTE Perforación del Pozo Aquio X-1001 programado a 6300 m.</p>
		(cambio de fase)	T	SCZ, CHU	10,10	3	6-7	02-May-09	01-May-11	900,00	900,00	444,93	710,30	1.155,23	(255,23)	<p>Certificación de UTE 06-Oct-10 Pozo AQI-X1001 hasta 2901 m = 710.30 UTE Se efectuó la Declaratoria de Comercialidad en fecha 29/04/2011</p>
8	PETROBRAS	Ingre	NT	CHU	14,00	2	6-7-8	02-May-07	06-Nov-09	-	-	619,43	2.077,79	2.697,22	(2.697,22)	<p>Certificación de UTE 30-Oct-08 Pozo Ingre-X1 hasta 2108 m = 472.40 UTE Certificación de UTE 27-Oct-09 Pozo Ingre-X1 hasta 5077 m = 1605.39 UTE</p>
		(cambio de fase)	NT	CHU	12,50	3	9-10	07-Nov-09	06-Nov-11	500,00	500,00	2.697,22		2.697,22	(2.197,22)	
9	PETROBRAS	Rio Hondo	NT	LPZ, BNL, CBB	400,00	1	4	02-May-07	-	-	-		-	-	-	<p>UTE cumplidas en la Fase 1. Área de Contrato bajo causal de Fuerza Mayor por aspecto socio ambiental (Area Protegida)</p>
10	PETROBRAS	San Alberto	T	TJA	12,61	5	11-12	02-May-07	09-Oct-08	-	-	2.980,17		2.980,17	(2.980,17)	<p>Perforación Pozo San Alberto - 15 programado a 5365 m.</p>
		(cambio de fase)	T	TJA	12,61	6	13-14	10-Oct-08	09-Oct-10	900,00	900,00	2.980,17		2.980,17	(2.080,17)	<p>Devolución del Área Remanente de Exploración San Alberto Este y San Alberto Oeste. Continúa el Contrato de Operación con el Área de Explotación correspondiente al campo San Alberto.</p>
11	REPSOL YPF	Caipipendi	NT	CHU, TJA, SCZ	77,96	5	14-15	02-May-07	05-Jun-08	550,23	550,23		1.405,63	1.405,63	(855,40)	<p>Certificación de UTE 22-abril-08 Pozo Cuevo West -X2 tramo 5421a 5620m = 252.73 UTE Certificación de UTE 05-junio-08 Pozo Huacaya X-1(D) tramo 1087 - 4800m = 1152.90 UTE Devolución del Área Remanente de Exploración Caipipendi. Continúa el Contrato de Operación con las Áreas de Explotación correspondientes a los campos Margarita y Huacaya.</p>
12	REPSOL YPF	Charagua	T	SCZ	39,70	4	8-10	10-Sep-09	09-Sep-12	1.250,80	1.250,80		-	-	1.250,80	<p>Área de Exploración bajo causal de Fuerza Mayor por Comunidades. Levantamiento de Fuerza mayor por Comunidades 10/09/09. Comunidades. De acuerdo al Anexo F del Contrato de Operación para el Área Charagua y luego del Levantamiento de la Fuerza Mayor, el Operador comunico a YPFB la solicitud de Devolución del Área de Contrato. Obligación de UTE no ejecutada de 1250.80, el monto de penalidad por incumplimiento fue depositado por el Operador del Contrato con destino al TGN.</p>

Fuente de Información: Escrituras Públicas, cartas de aprobación y conclusión de Fuerza Mayor.

Cuadro N° 4: UBICACIÓN DE POZOS EXPLORATORIOS EN ACTIVIDAD



Cuadro Nº 5: PERFORACIÓN DE POZOS EXPLORATORIOS Enero - Diciembre 2011

POZO	ÁREA DE CONTRATO	OPERADOR	UBICACIÓN	FECHAS		PROFUNDIDAD (m)		RESULTADO / ESTADO ACTUAL
				Inicio	Conclusión	Programada	Alcanzada	
Aquio X-1001	Aquio	Total	Santa Cruz	02-Feb-10	09-Dic-11	5.500,00	5.410,00	Productor
Sararenda - X1	Guairuy	YPFB Andina	Santa Cruz	13-Ene-11		4.800,00	5.410,00	En Perforación
Carrasco Este - X1	Carrasco	YPFB Chaco	Cochabamba	17-Mar-11	20-Oct-11	4.570,00	4.562,00	Productor
Tajibo Sur - X1	Tajibo	Pluspetrol	Santa Cruz	16-Jun-11	03-Sep-11	1.200,00	1.214,00	Abandonado
Vuelta Grande - X1000	Vuelta Grande	YPFB Chaco	Chuquisaca	07-Jul-11	31-Oct-11	4.600,00	4.790,00	Abandonado Temporalmente
Boa - X1	Sara Boomerang III	YPFB Andina	Santa Cruz	02-Ago-11	25-Oct-11	4.100,00	3.840,00	Abandonado
Curiche X-1005D	Curiche	Pluspetrol	Santa Cruz	11-Sep-11	16-Oct-11	2.494,00	2.492,00	Esperando Terminación
Curiche X-1003D	Curiche	Pluspetrol	Santa Cruz	24-Nov-11		2.388,00	2.450,00	En Terminación
Tacobo X-1004	Tacobo	Pluspetrol	Santa Cruz	02-Oct-11	11-Nov-11	1.800,00	2.001,00	Productor

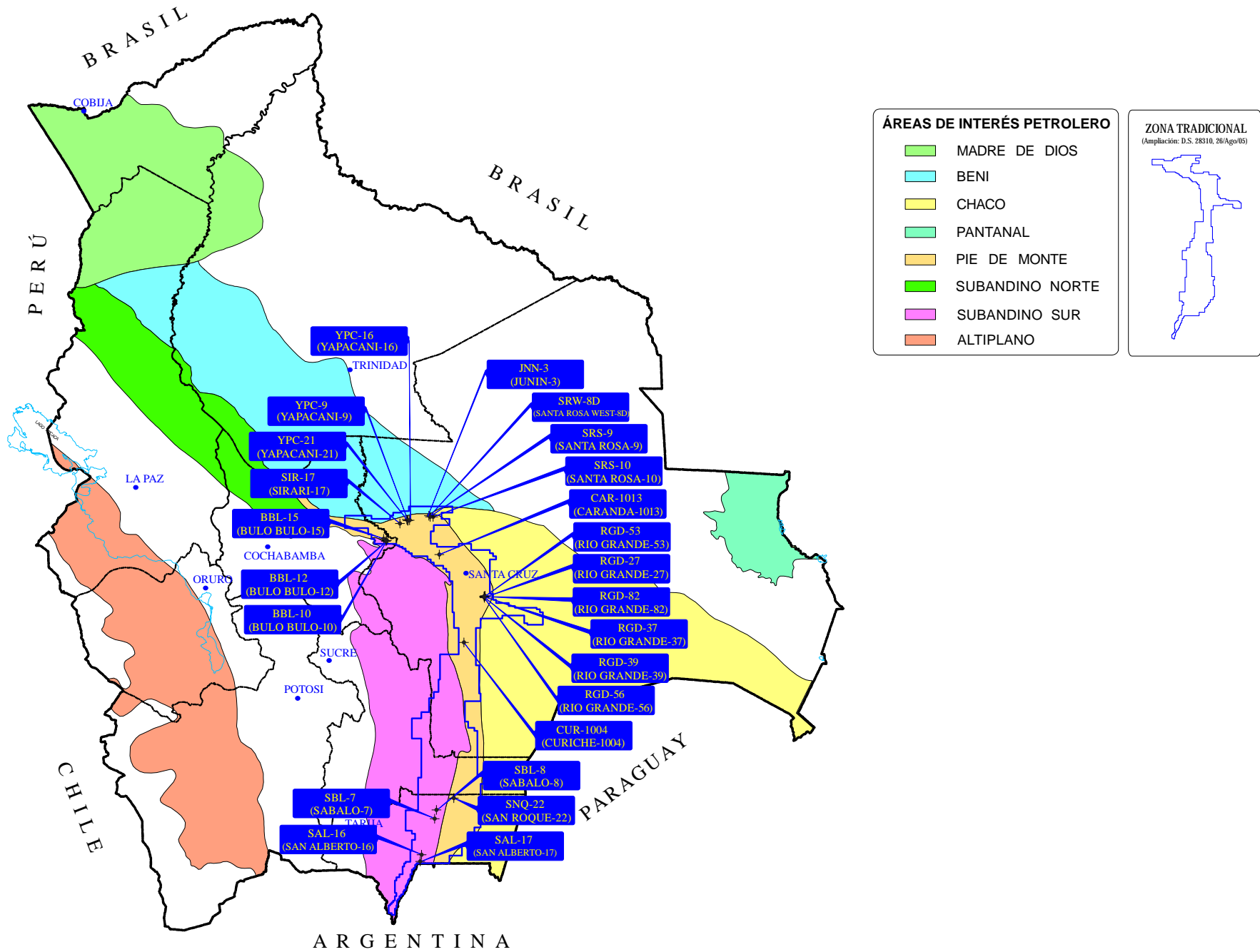
Fuente de Información: Partes diarios de perforación, Informes mensuales de GNF-UCPIOC



Pozo AQI-X1001

Total E&P Bolívia Sucursal Bolívia

Cuadro N° 6: UBICACIÓN DE POZOS DE DESARROLLO EN ACTIVIDAD



**Cuadro Nº 7: PERFORACIÓN DE POZOS DE DESARROLLO
Enero - Diciembre 2011**

POZO	ÁREA DE CONTRATO	OPERADOR	UBICACIÓN	FECHAS		PROFUNDIDAD (m)		ESTADO ACTUAL
				Inicio	Conclusión	Programada	Alcanzada	
Sábalo - 7	San Antonio	Petrobras Bolivia	Tarija	11-Abr-10	03-Ago-11	5.148,00	5.380,00	Productor
San Alberto - 17	San Alberto	Petrobras Bolivia	Tarija	29-Nov-09	01-Oct-11	5.970,00	5.582,00	Productor
Sábalo - 8	San Antonio	Petrobras Bolivia	Tarija	22-Ene-11	25-Oct-11	4.514,00	4.378,00	Productor
Río Grande - 27	Río Grande	YPFB Andina	Santa Cruz	13-Dic-10	04-Feb-11	3.608,00	3.606,00	Productor
Yapacaní - 16	Yapacaní	YPFB Andina	Santa Cruz	19-Dic-10	11-Feb-11	2.890,00	1.755,50	Productor
Bulo Bulo - 10	Bulo Bulo	YPFB Chaco	Cochabamba	18-Jun-10	10-Feb-11	4.570,00	3.298,30	Productor
San Roque-22	San Roque	YPFB Chaco	Tarija	20-Nov-10	03-Abr-11	2.800,00	2.850,00	Productor
Santa Rosa West - 8D	Santa Rosa West	YPFB Chaco	Santa Cruz	08-Ene-11	23-Mar-11	2.306,00	2.248,00	Productor
Río Grande - 56	Río Grande	YPFB Andina	Santa Cruz	16-Feb-11	03-Abr-11	2.851,00	3.612,00	Productor
Yapacaní - 9	Yapacaní	YPFB Andina	Santa Cruz	16-Feb-11	23-Mar-11	1.921,00	2.010,00	Productor
Río Grande - 53	Río Grande	YPFB Andina	Santa Cruz	09-Abr-11	21-May-11	3.583,00	3.604,00	Abandonado
Junin - 3	Junin	YPFB Chaco	Santa Cruz	03-Abr-11	07-May-11	2.111,00	2.103,00	Productor
Sirari - 17	Sirari	YPFB Andina	Santa Cruz	19-May-11	12-Sep-11	3.300,00	3.272,00	Productor
Río Grande - 37	Río Grande	YPFB Andina	Santa Cruz	27-May-11	15-Ago-11	3.650,00	3.660,00	Productor
Santa Rosa - 9	Santa Rosa	YPFB Chaco	Santa Cruz	02-Jun-11	19-Jul-11	2.300,00	2.221,00	Productor
Bulo Bulo - 15	Bulo Bulo	YPFB Chaco	Cochabamba	30-Jul-11	19-Sep-11	1.851,00	1.862,00	Productor
Curiche - 1004	Curiche	Pluspetrol	Santa Cruz	12-Sep-11	25-Sep-11	1.800,00	1.656,00	Productor
Río Grande - 39	Río Grande	YPFB Andina	Santa Cruz	05-Sep-11	19-Sep-11	3.650,00	2.853,90	Abandonado
Río Grande - 82	Río Grande	YPFB Andina	Santa Cruz	26-Sep-11	27-Dic-11	3.650,00	3.585,00	Productor
San Alberto - 16	San Alberto	Petrobras Bolivia	Tarija	11-Nov-11		5.230,00	1.410,00	En Perforación
Yapacaní - 21	Yapacaní	YPFB Andina	Santa Cruz	16-Nov-11	25-Dic-11	3.000,00	3.084,00	Esperando Terminación
Bulo Bulo - 12	Bulo Bulo	YPFB Chaco	Cochabamba	13-Nov-11		4.400,00	3.206,00	En Perforación
Santa Rosa - 10	Santa Rosa	YPFB Chaco	Santa Cruz	08-Nov-11	23-Dic-11	2.260,00	2.252,00	Productor
Caranda - 1013	Caranda	Petrobras Argentina	Santa Cruz	16-Nov-11	31-Dic-11	2.400,00	2.370,00	Esperando Terminación

Fuente de Información: Partes diarios de perforación, Informes mensuales GNF-UCPIOC